



МЧС.медиа

# ЧЕК-ЛИСТ ДЛЯ РОДИТЕЛЕЙ:

# ОДИН ДОМА



#научимдетейбезопасности




# ЭКСПЛУАТАЦИЯ ЭЛЕКТРОПРИБОРОВ




**Обязательно объясните ребёнку, как правильно и безопасно обращаться с электроприборами. Постоянно напоминайте о последствиях пренебрежения правилами их безопасной эксплуатации.**

#научимдетейбезопасности




## ОПАСНЫЕ ПРЕДМЕТЫ



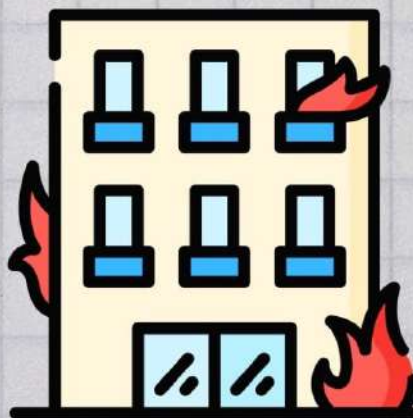
**Главное правило для взрослых, которые оставляют ребенка дома одного – всё, что может представлять опасность, должно быть недоступно. Убирайте все колющие и режущие предметы, которыми может пораниться ваш ребенок. А также зажигалки, спички, лекарства. Это нужно делать даже в том случае, если вы объяснили, как с ними обращаться.**

#научимдетейбезопасности

**МЧС.медиа**



# **ПОЖАРНАЯ БЕЗОПАСНОСТЬ**



**Всегда проверяйте, знает и помнит ли ребёнок правила пожарной безопасности, а также о том, как вести себя в случае появления возгорания или задымления.**

**#научимдетейбезопасности**




## **ЭКСТРЕННЫЕ КОНТАКТЫ**



**На видном месте должны быть номера телефонов, по которым ребёнок может быстро связаться с родственниками или экстренными службами: ваш рабочий номер, мобильный, пожарная охрана, полиция, скорая помощь, соседи.**


**#научимдетейбезопасности**



## **ПОСТОРОННИЕ ЛЮДИ**



**Объясните ребёнку, что в отсутствие взрослых открывать дверь посторонним людям категорически нельзя! А мама, папа, бабушка, дедушка, брат и сестра всегда могут открыть дверь своим ключом, поэтому никогда не будут звонить в квартиру с просьбой впустить их.**



# ЛИФТ



**Разъясните детям, что крайне опасно садиться в лифт с незнакомыми людьми.**

#научимдетейбезопасности