

Коми Республикаса велӧдан да наука министерство
Министерство образования и науки Республики Коми
Государственное автономное учреждение Республики Коми
«Республиканский информационный центр оценки качества образования»

ПАМЯТКА

участнику ГИА-9

*Экзамен – лишь один из шагов
по дороге к вершинам успеха!*



Сыктывкар, 2025

1. Личный кабинет участника ГИА-9

Личный кабинет участника ГИА-9 – это система для информирования участников о выбранных предметах для сдачи экзаменов, пунктов проведения экзаменов (ППЭ), ознакомления участников с результатами экзаменов текущего года.



Как найти личный кабинет участника ГИА-9?



Зайти на официальный сайт
ГАУ РК «РИЦОКО» и найти баннер (рис.1);



Государственное автономное учреждение Республики Коми
РЕСПУБЛИКАНСКИЙ ИНФОРМАЦИОННЫЙ
ЦЕНТР ОЦЕНКИ КАЧЕСТВА ОБРАЗОВАНИЯ



Личный кабинет участника ГИА-9, ГИА-11 и ЕГЭ
Назначения на экзамены, результаты, подача апелляций



Рис.1



Осуществить вход в Личный кабинет участника ГИА-9 (рис.2):

Система информирования участников
ГИА-9, ГИА-11 и ЕГЭ в Республике Коми

Вход в личный кабинет	Информация для пользователей сервиса								
<p>Фамилия:</p> <input type="text"/>	<p>Система информирования участников ГИА-9, ГИА-11 и ЕГЭ предназначена для информирования участников о выбранных предметах для сдачи экзаменов, пунктах проведения экзаменов, ознакомления участников с результатами экзаменов текущего года, а также для подачи апелляций по ГИА-11 и ЕГЭ.</p> <p>Для входа в личный кабинет необходимо заполнить:</p> <ul style="list-style-type: none">• поля «Фамилия» и «Номер паспорта» (без серии)• отметить галочку «Я согласен(-сна) на обработку введенных данных»• ввести символы с картинки (капча)• нажать на кнопку «Вход» <p>Памятка участнику экзамена ГИА-11 и ЕГЭ (обязательно к прочтению)</p> <p>Памятка участнику экзамена ГИА-9 (обязательно к прочтению)</p> <p>Специалисты ГАУ РК «РИЦОКО» не дают никаких комментариев по результатам ГИА-9/11, ЕГЭ и содержанию КИМ. Со спецификацией КИМ можно ознакомиться на сайте Федерального института педагогических измерений.</p> <p>Информация, размещенная в системе, не является официальной и служит для оперативного информирования участников ГИА-9/11 и ЕГЭ. Официальные результаты сообщаются участникам в образовательных организациях.</p> <p>Для просмотра бланков ответов ГИА-9 перейдите на портал IXORA Для просмотра бланков ответов ГИА-11 и ЕГЭ перейдите на официальный информационный портал ЕГЭ</p> <p>Список экзаменов, по которым имеются результаты</p> <table border="1"><tbody><tr><td>Досрочный февральский этап</td><td>▼</td></tr><tr><td>Досрочный этап</td><td>▼</td></tr><tr><td>Основной этап</td><td>▼</td></tr><tr><td>Дополнительный этап</td><td>▼</td></tr></tbody></table>	Досрочный февральский этап	▼	Досрочный этап	▼	Основной этап	▼	Дополнительный этап	▼
Досрочный февральский этап		▼							
Досрочный этап		▼							
Основной этап	▼								
Дополнительный этап	▼								
<p>Номер паспорта:</p> <input type="text"/>									
<p>Номер паспорта без серии</p> <p><input type="checkbox"/> Я ознакомился(-лась) с памяткой участнику экзамена</p> <p><input type="checkbox"/> Я согласен(-сна) на обработку введенных данных</p> <p>Вход</p>									

Сайт разработан ГАУ РК «РИЦОКО» © 2023-2025

Рис.2

Для входа в личный кабинет необходимо заполнить:

- поля «Фамилия» и «Номер паспорта» (без серий)
- отметить галочку «Я ознакомился(-лась) с памяткой участнику экзамена»
- отметить галочку «Я согласен(-сна) на обработку введенных данных»
- вводить символы с картинками (капча)
- нажать на кнопку «Вход»

При первом входе в личный кабинет участнику экзамена необходимо.



Ознакомиться:

- в каком ППЭ сдает участник экзамены;
- с предметами, выбранными участником;


После ознакомления **подтвердить** согласие/несогласие с назначениями на экзамены – выбранные предметы, даты экзаменов.

Ваше ФИО

Назначения на экзаменах			
Предмет	Дата экзамена	ППЭ	Адрес
Подтвердите ваше согласие/несогласие с назначениями на экзамены - выбранные предметы, даты экзаменов и место проведения: <input type="button" value="Согласен"/> <input type="button" value="Не согласен"/>			

Рис.3

2. Порядок проведения ГИА

 Порядок проведения государственной итоговой аттестации по образовательным программам основного общего образования, утвержденный совместным приказом Минпросвещения России и Рособрнадзора от 04.04.2023 № 232/551 (Порядок проведения ГИА), является основным документом, который регламентирует все аспекты проведения ГИА в 9 классах.

Порядок проведения ГИА необходим для:



Обеспечения стандартизации:

Устанавливает единые правила и процедуры для проведения экзаменов, что гарантирует справедливость и объективность оценки знаний всех участников.



Регулирования процесса:

Определяет сроки, условия и порядок проведения экзаменов, включая пересдачи, что помогает организовать процесс эффективно и без сбоев.



Защиты прав участников:

Обеспечивает прозрачность и ясность процедур, что позволяет участникам понимать свои права и обязанности, а также порядок обжалования результатов.









Ознакомится с Порядком проведения ГИА

<https://www.garant.ru/products/ipo/prime/doc/406770182/>

3. Действия участников экзамена при проведении ОГЭ

1.1. ОГЭ по всем учебным предметам начинается в 10.00 по местному времени.

	В день экзамена участникам экзамена необходимо прибыть в ППЭ заблаговременно. Вход участников экзамена в ППЭ начинается с 09:00 по местному времени. Допуск участников экзамена в ППЭ осуществляется при наличии у них документов, удостоверяющих их личность, и при наличии их в списках распределения в данный ППЭ
При себе участникам необходимо иметь:	
	- документ, удостоверяющий личность (паспорт);
	- гелевую или капиллярную ручку с чернилами черного цвета;
	- дополнительные материалы, которые можно использовать по отдельным учебным предметам и взять с собой: Русский язык: орфографический словарь (выдается в ППЭ). Математика: линейка* Физика: линейка, непрограммируемый калькулятор** Химия: непрограммируемый калькулятор; География: линейка, непрограммируемый калькулятор; Биология: линейка, непрограммируемый калькулятор; Литература: орфографический словарь, полные тексты художественных произведений, а также сборники лирики (выдается в ППЭ).
	- лекарства (при необходимости)
	- продукты питания для дополнительного приема пищи (перекус), бутилированная питьевая вода при условии, что упаковка указанных продуктов питания и воды, а также их потребление не будут отвлекать других участников экзамена (при необходимости);

Важно! Если вдруг у выпускника текущего года нет паспорта или другого документа, его могут пустить на экзамен, если сопровождающий из школы подтвердит его личность письменно.

Если участника нет в списках распределения на этот пункт проведения экзамена (ППЭ), его не допустят.



* Линейка, не содержащая справочной информации

** Непрограммируемый калькулятор, обеспечивающий выполнение арифметических вычислений (сложение, вычитание, умножение, деление, извлечение корня) и вычисление тригонометрических функций (\sin , \cos , tg , ctg , arcsin , arccos , arctg), при этом не осуществляющий функции средства связи, хранилища базы данных и не имеющий доступа к сетям передачи данных (в том числе к информационно-телекоммуникационной сети «Интернет»)

Важно! Если участник экзамена опоздал на экзамен, он допускается к сдаче ОГЭ, при этом время окончания экзамена не продлевается. Участникам экзамена, опоздавшим на экзамен, выдается распечатанная инструкция для ознакомления, зачитываемая организатором в аудитории перед началом экзамена.

Однако, необходимо помнить, что в случае, если в течение двух часов от начала экзамена ни один из участников экзаменов, распределенных в ППЭ и (или) отдельные аудитории ППЭ, не явился в ППЭ (отдельные аудитории ППЭ) по согласованию с председателем ГЭК РК принимается решение об остановке экзамена в ППЭ или отдельных аудиториях ППЭ.

1.2. Участники экзамена должны:

	- сдать до входа в ППЭ в специально выделенном месте: средства связи, электронно-вычислительную технику, фото-, аудио- и видеоаппаратуру; справочные материалы, письменные заметки и иные средства хранения и передачи информации;
	- пройти проверку на наличие запрещенных средств с использованием стационарного и (или) переносного металлоискателя; Важно! По медицинским показаниям (при предоставлении подтверждающего документа) участник экзамена может быть освобожден от проверки с использованием металлоискателя.

Важно! При проходе участника экзамена через рамку и срабатывании металлоискателя:

- а) участнику экзамена озвучивается зона срабатывания, указанную на металлоискателе;
- б) в целях исключения задержки прохода других участников экзаменов в ППЭ – участника экзамена отводят в сторону от общего потока входящих в ППЭ;
- в) разъясняют участнику экзамена:



«В соответствии с пунктом 63 Порядка проведения ГИА в день проведения экзамена в ППЭ участникам экзаменов запрещается иметь при себе средства связи, фото-, аудио- и видеоаппаратуру, электронно-вычислительную технику, справочные материалы, письменные заметки и иные средства хранения и передачи информации. При обнаружении указанных запрещенных предметов после входа в ППЭ, а также во время проведения экзамена Вы будете удалены с экзамена без права пересдачи экзамена в резервные сроки»;

г) ручным металлоискателем указывается точно в какой зоне сохраняется сигнал металлоискателя;

д) организаторы просят участника экзамена пройти в помещение (место) для хранения личных вещей и оставить запрещенный предмет в месте для хранения личных вещей или передать его сопровождающему.

Если участник экзамена отказывается сдать запрещенный предмет, составляется акта о недопуске участника экзамена в ППЭ. Повторно к участию в ОГЭ по данному учебному предмету в резервные сроки указанный участник экзамена может быть допущен только по решению председателя ГЭК РК.

1.2.1 Во время рассадки в аудитории участники экзамена должны:

	- на входе в аудиторию предъявить организатору документ, удостоверяющий личность;
	- занять место согласно распределению.

1.3. Высокотехнологичные экзамены:

Характеристика	ОГЭ по информатике	ОГЭ по иностранным языкам
Формат экзамена	Экзаменационная работа (ЭР) по информатике состоит из 2-х частей: Часть 1 содержит 10 заданий с кратким ответом, выполняется участниками экзамена без использования компьютеров и других технических средств. Часть 2 содержит 6 заданий, для выполнения которых необходим компьютер.	ОГЭ по иностранным языкам проводится в 1 день. Состоит из двух частей: устная и письменная. Устная часть сдается с использованием компьютера (запись ответов через микрофон). Продолжительность устного ответа - 15 минут. Письменная часть включает в себя прослушивание аудиозаписи (Аудирование). Продолжительность аудиозаписи - 30 минут.
Технологии	Использование языков программирования, работа с файлами, моделирование задач.	Использование аудио, запись устных ответов, распознавание речи.
Практическая часть	Решение задач на программирование, работа с базами данных, алгоритмы.	Устная часть включает чтение вслух текста, диалоги-расспросы, монологи.

Действия участника при техническом сбое на экзамене по иностранному языку (устная часть):



Важно! При любом техническом сбое необходимо обратиться к организатору в аудитории, который пригласит технического специалиста для устранения проблемы.

	Ситуация	Действия участника
	Сбой до начала выполнения экзамена	- Если неисправность устранена, продолжить экзамен на той же станции. - Если неисправность не устранена, перейти на другую станцию в той же аудитории и вернуться в аудиторию подготовки для следующей очереди.
	Сбой после начала выполнения экзамена	- По выбору участника: завершить экзамен в тот же день на другой станции или перенести на резервный день. - При повторной сдаче в тот же день ожидать следующей очереди с тем же бланком регистрации.
	Отсутствие резервной станции в аудитории	- Участники направляются на другие станции в порядке общей очереди. - Если станция единственная и замена невозможна, экзамен переносится на резервный день с оформлением акта (форма ППЭ-22).
	Претензии к качеству записи ответов	- Обратиться к техническому специалисту для проверки записи. - Если проблема не устранена, пригласить члена ГЭК РК для разрешения ситуации. Возможно оформление апелляции о нарушении Порядка проведения ГИА.
	Необходимость передачи в резервный день	- Участник направляется на передачу в резервный день по решению председателя ГЭК РК с оформлением акта о досрочном завершении экзамена по объективным причинам (форма ППЭ-22).

1.4. Правила поведения на экзамене

МОЖНО		НЕЛЬЗЯ	
	Заменить комплект экзаменационных материалов (ЭМ) в случае его брака или некомплектности. <i>Сделать это можно только при проведении второй части инструктажа.</i>		Пересаживаться, разговаривать, обмениваться любыми материалами и предметами с другими участниками ОГЭ
	Попросить дополнительные бланки ответов, если полностью заполнен бланк ответов № 2, черновики		Использовать карандаши, ластики, корректирующую жидкость
	Выходить из аудитории в медицинский кабинет, туалет в сопровождении организатора		Пользоваться справочными материалами, не размещенными в КИМ (шпаргалки)
	Воспользоваться специальным оборудованием и попросить помощи ассистента (для участников с ОВЗ, детей-инвалидов и инвалидов)		Выносить из аудитории экзаменационные материалы
	Досрочно завершить экзамен по состоянию здоровья и повторно сдать его в резервный день. Для допуска в дополнительный период или резервный день потребуются подтверждающие документы (справка)		Проносить и использовать аудио-, фото- и видеотехнику в аудитории. Выносить из аудитории и ППЭ черновики, ЭМ на бумажном и (или) электронном носителях
	Завершить выполнение экзаменационной работы раньше установленного времени окончания ОГЭ, сдать ее организаторам и покинуть ППЭ		Выходить из аудитории без сопровождения организатора
<p>Лица, допустившие нарушение Порядка проведения ГИА, удаляются с экзамена. Передача возможна только в дополнительный период (сентябрь)</p>			

Важно! Напоминаем, что частью 4 статьи 19.30 Кодекса Российской Федерации об административных правонарушениях предусмотрена административная ответственность за нарушения. Умышленное искажение результатов государственной итоговой аттестации, а равно нарушение установленного законодательством об образовании порядка проведения государственной итоговой аттестации, влечет наложение административного штрафа на граждан в размере **от трех тысяч до пяти тысяч рублей.**

1.5. Проведение экзамена



Во время экзамена участникам зачитывается **инструктаж**, состоящий из двух частей.

Первая часть инструктажа проводится с 9:50 по местному времени и включает в себя:

- информирование участников экзамена о порядке проведения экзамена,
- правилах оформления ЭР,
- продолжительности выполнения ЭР,
- порядке подачи апелляций о нарушении Порядка проведения ГИА и о несогласии с выставленными баллами,
- о случаях удаления с экзамена, о времени и месте ознакомления с результатами ОГЭ.



Вторая часть инструктажа проводится с 10:00 и включает следующие ключевые моменты:

- Проверка качества бланков: участники проверяют, что бланки четко напечатаны, без дефектов.
- Заполнение бланков: участники заполняют бланки, ставят подпись.
- Проверка данных: организаторы проверяют правильность заполнения и соответствие данных участника (ФИО, реквизиты документа) в бланке и документе, удостоверяющий личность. При ошибках участник вносит исправления.

Важно! Начало экзамена в аудитории считается с момента завершения инструктажа и заполнения бланков. Время, отведённое на инструктаж и заполнение регистрационных частей бланков ОГЭ, в общее время выполнения экзаменационной работы не включается.

Важно! Участники экзамена при выполнении работы могут делать пометки в КИМ. Черновики и КИМ не проверяются, и записи в них не учитываются при обработке. При выходе участника экзамена из аудитории организатор **в присутствии участника** проверяет комплектность оставленных им на рабочем столе ЭМ, наличие черновиков, документа, удостоверяющего личность, и письменных принадлежностей. Каждый выход участника фиксируется в форме ППЭ-12-04-МАШ — это ведомость учёта времени отсутствия участников экзамена в аудитории. В ней записывается ФИО участника, номер бланка ответов №1, время выхода из аудитории и время возвращения в аудиторию.

2. Продолжительность ОГЭ и минимальные баллы





Предмет	Продолжительность ОГЭ	Минимальный балл (соответствующий отметке «3»)
Русский язык	3 часа 55 минут (235 мин)	15
Математика	3 часа 55 минут (235 мин)	8 (из них не менее 2 баллов получено за выполнение заданий по геометрии (задания 15-19, 23-25))
Литература	3 часа 55 мин (235 мин)	16
История	3 часа (180 мин)	11
Обществознание	3 часа (180 мин)	14
Физика	3 часа (180 мин)	10
Химия	3 часа (180 мин)	10
Биология	2 часа 30 минут (150 мин)	13
География	2 часа 30 минут (150 мин)	12
Информатика	2 часа 30 минут (150 мин)	5
Иностранные языки (п)	2 часа (120 мин)	29
Иностранные языки (у)	15 минут	

Важно! В продолжительность экзаменов не включается время, выделенное на подготовительные мероприятия (инструктаж, заполнение регистрационных полей бланков и др.).

3. Правила заполнения бланков

Тип ручки	Только гелевая или капиллярная ручка с чернилами черного цвета.
Заполнение полей	Каждое поле заполняется с первой позиции, без пропусков.
Написание символов	Цифры и буквы пишутся точно по образцу из верхней части бланка.
Исправления	Исправления допускаются: - Зачёркивание и запись нового ответа. - Запись поверх старого ответа более жирно.
Запрещено	- Использование цветных ручек, карандашей, ластиков, корректирующей жидкости. - Пометки, не относящиеся к ответам.
Бланк ответов № 1	- Ответы на задания с кратким ответом записываются в бланке ответов № 1 - Запрещены сокращения, единицы измерения, формулы.
Бланк ответов № 2	- Используется для развёрнутых ответов. - Запрещены пометки, указывающие на личность участника, использование нецензурной лексики. В данном случае проверка ЭР экспертами не осуществляется.
Дополнительный бланк № 2	Выдаётся при нехватке места. Номер дополнительного бланка указывается организатором.
Оборотная сторона бланков	Не заполняется
Подписи	Участник ставит подпись в бланке ответов № 1.
Замена ошибочных ответов	- В бланке ответов № 1 есть поле для замены ошибочных ответов. - Указывается номер задания и новый ответ. Если вы заменили одно задание дважды, засчитывается последняя замена.

3.1. По завершении экзамена участники должны:

	- сложить все ЭМ, в том числе черновики и КИМ, на край рабочего стола:
	- оставаться на своих рабочих местах, пока организатор не примет ЭМ;
	- подтвердить количество сданных ЭМ, поставив подпись в протоколе проведения ОГЭ в аудитории напротив своей фамилии;
	- по указанию организаторов покинуть аудиторию и ППЭ.

Важно! Если участник экзамена завершил выполнение ЭР раньше установленного времени, он может сдать её досрочно.

Для этого нужно:

Позвать организатора в аудитории.

Сообщить, что вы закончили выполнение работы.

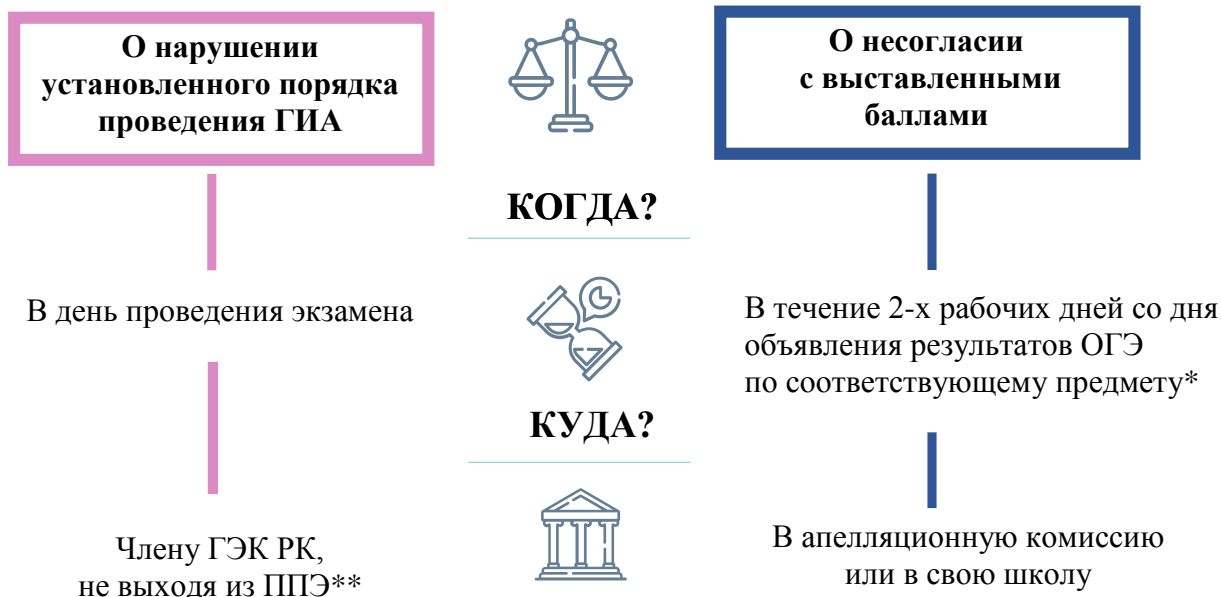
Сдать все материалы

Покинуть аудиторию, следуя указаниям организаторов.

За 30 минут и за 5 минут до окончания экзамена организаторы в аудитории напомнят участникам о завершении экзамена и необходимости перенести ответы из текста работы и черновики в бланки для записи ответов.

5. Подача апелляций


УЧАСТНИК ИМЕЕТ ПРАВО ПОДАТЬ АПЕЛЛЯЦИЮ:



Апелляции рассматриваются апелляционной комиссией



Апелляция может быть удовлетворена или отклонена



Важно! *Участник экзамена заблаговременно информируется о времени, о месте, порядке рассмотрения апелляции. При рассмотрении апелляции могут присутствовать:




- родители (законные представители);
- общественные наблюдатели


Не рассматриваются апелляции по вопросам:


- содержания и структуры заданий по учебным предметам;
- нарушения требования Порядка проведения ГИА;
- неправильного оформления экзаменационной работы.

**Входом в ППЭ является место проведения уполномоченными лицами работ с использованием стационарных и (или) переносных металлоискателей.

6. Ознакомление с результатами ОГЭ

	Официальное ознакомление с результатами ОГЭ происходит в своей школе.
	На сайте ГАУ РК «Республиканский информационный центр оценки качества образования» ricoko.ru в личных кабинетах участника ГИА-9  Для входа в личный кабинет Системы необходимо заполнить «Форму входа»: <ul style="list-style-type: none">заполнить поля «Фамилия», «Номер паспорта» (без серии);ввести текст с картинки;нажать на кнопку «Показать результаты».


 После публикации официальных результатов ОГЭ в личном кабинете можно ознакомиться с ними в разделе «Результаты экзамена» и просмотреть свои образы бланков по отдельным учебным предметам


 Перед просмотром результатов необходимо убедиться, что они уже опубликованы в Личном кабинете участника ГИА-9 (Рис.4)

Список экзаменов, по которым имеются результаты

Досрочный февральский этап	▼
Досрочный этап	▼
Основной этап ②	▼
Дополнительный этап ②	▼

Рис.4

 Для просмотра образов бланков необходимо заполнить поля: **ФИО, номер документа (без серии), выбрать регион из выпадающего списка, ввести символы с картинками (капча)** (Рис.5)

 РЕЗУЛЬТАТЫ ГОСУДАРСТВЕННОЙ ИТОВОЙ АТТЕСТАЦИИ И ТРЕНИРОВОЧНОГО ТЕСТИРОВАНИЯ

Фамилия

Имя

Отчество (при наличии)

Номер документа (без серии)

Регион

* все поля обязательны для заполнения










Рис.5

7. Участники, имеющие право сдавать экзамены в резервные дни и дополнительный период

	В резервные дни	В дополнительный период*
	Участники ГИА-9, получившие на ГИА неудовлетворительные результаты не более чем по двум учебным предметам (кроме участников ГИА, проходящих ГИА только по обязательным учебным предметам)	Участники ГИА-9, не допущенные к ГИА в текущем учебном году, но получившие допуск к ГИА в период проведения ГИА
	Участники ГИА-9, проходящие ГИА только по обязательным учебным предметам и получившие на ГИА неудовлетворительный результат по одному из обязательных учебных предметов	Участники ГИА-9, чьи результаты были аннулированы по решению ГЭК РК в случае выявления фактов нарушений Порядка проведения ГИА
	Участники ГИА-9, не явившиеся на экзамен в даты основного периода по уважительным причинам (болезнь или иные обстоятельства), подтвержденным документально	Участники ГИА-9, получившие на ГИА неудовлетворительные результаты более чем по двум учебным предметам, либо получившие повторно неудовлетворительный результат по одному или двум учебным предметам на ГИА в резервные сроки
	Участники ГИА-9, досрочно завершившие экзамен в даты основного периода по уважительным причинам	Участники ГИА-9, проходящие ГИА только по обязательным учебным предметам, получившие на ГИА неудовлетворительные результаты более чем по одному обязательному учебному предмету, либо получившие повторно неудовлетворительный результат по одному из этих предметов на ГИА в резервные сроки
	Участники ГИА-9, чьи апелляции о нарушении Порядка проведения ГИА были удовлетворены	
	Участники ГИА-9, чьи результаты были аннулированы по решению ГЭК РК в случае выявления фактов нарушений Порядка проведения ГИА, совершенных работниками ППЭ	

*Для участия в дополнительном периоде **не позднее чем за две недели** до его начала необходимо подать заявление на сдачу ГИА-9 в свою школу.

9. Полезные ссылки

Министерство образования и науки Республики Коми

Телефон: +7 (8212) 30-16-60 – Приемная Министерства образования и науки Республики Коми;

Телефон: +7 (8212) 30-16-64 – Управление по надзору и контролю в сфере образования Министерства образования и науки Республики Коми.

Государственное автономное учреждение Республики Коми «Республиканский информационный центр оценки качества образования»

Телефон: +7 (8212) 40-02-57 (доб. 105) – отдел государственной итоговой аттестации

e-mail: ricoko@ricoko.ru

Горячая линия работает по будням с 9.00 до 17.15, обед с 13:00 до 14:00.

		
<p>Официальный сайт Рособрнадзора</p> <p>https://obrnadzor.gov.ru/</p>	<p>Официальный сайт ГАУ РК «РИЦОКО»</p> <p>http://ricoko.ru/</p>	<p>Официальная группа Вконтакте ГИА в Республике Коми</p> <p>https://vk.com/gia_komi</p>